




**PLAN ESTRATEGICO SITUACIONAL DE TELEISLAS 2005-2007  
EVALUACION A 31 DE DICIEMBRE DE 2006**

**SEGUIMIENTO A LOS VECTORES DESCRIPTORES DE LOS NUDOS CRITICOS (VDNC)**

**PROBLEMA 3:** Deficiencias en la cobertura y calidad de la señal  
**OBJETIVO ESTRATÉGICO 3:** Mejorar la cobertura y calidad de la señal.  
**RESPONSABLE:** Louis Gregory Robinson-Director de Producción

Causas (NC)	Objetivos Específicos	VDNC	Indicador Intermedio		Linea Base	Meta 2006		Estado Actual	Señal Tendencia	Factores de Éxito
			Nombre	Fórmula		Techo	Piso			
		VDNC3-1: Los equipos de transmisión están en garantía y por lo tanto hay rutinas de mantenimiento, sin un plan preventivo y de reposición de equipos.	Rutinas de mantenimiento.	(Numero de rutinas de mantenimiento realizadas / Número de rutinas de mantenimiento programadas) * 100	0	100%	78%	100%	✓	
		VDNC3-2: No hay un plan de monitoreo permanente para garantizar la calidad de la señal.	Monitoreo de la señal	(Numero de rutinas de monitoreo realizadas / Número de rutinas de monitoreo programadas) * 100		100%	78%	0%	🔴	Esta meta aquí especificada será posible siempre y cuando el canal recaude los recursos necesarios para implementar el plan de monitoreo de calidad de la señal.
		VDNC3-3: No existen sinergias con otros operadores de TV para la adquisición de equipos y repuestos, así como intercambio de experiencias.	Sinergia con operadores de Tv	Implementación de alianzas estratégicas con otros operadores de Tv	0	3	2	1	🔔	Esta meta aquí especificada será posible siempre y cuando: 1. Se gestione con otros operadores de television la adquisición de equipos y repuestos en buen estado como por ejemplo con INRAVISION en liquidacion; 2. La Federacion de Canales Regionales de television, facilita la gestion de recursos para el intercambio de experiencias entre canales.
		VDNC3-4: La capacidad instalada en materia de producción no esta utilizada en su totalidad.	Ocupación de los equipos	(Numero promedio diario de horas de uso de los equipos de producción / Número de horas del turno de trabajo) * 100	39%	70%	55%	72%	✓	
		VDNC3-5: No hay un plan para la creación de un laboratorio del área técnica.	Mantenimiento correctivo	Número anual de equipos en mantenimiento correctivo	9%	6%	7%	S.I.	🔴	

NC3-1: Deficiencias en el área técnica	OESP3-1: Fortalecer el área técnica	VDNC3-6: La política del canal es más de reposición de equipos que de reparación	Mantenimiento preventivo	numero promedio mensual de equipos en mantenimiento preventivo	0	100%	75%	0		
		OP3-3-7: Financiación del servicio satelital	Servicio satelital	numero de departamentos con la señal de Teleislas	1	6	3	1		c
		OP3-3-8: Diseño de un plan de actualización tecnológica	Actualización tecnológica	(numero de equipos actualizados/Numero total de equipos de canal)* 100	80%	90%	85%	S.I.		

S.I.: Sin información